

ОАО «Концерн ЭНЕРГОМЕРА»

42 3819

Стойка монтажная серии STM

ПАСПОРТ
САНТ.301421.010 ПС

1 Общие сведения об изделии

Стойка STM _____

Дата выпуска _____

Стойка монтажная серии STM (далее стойка) предназначена для монтажа в ней кабельного, телекоммуникационного оборудования, серверного и компьютерного оборудования, источников бесперебойного питания внутри офисов и производственных помещений.


Стойки эксплуатируются в условиях, обеспечивающих отсутствие взрывоопасных или разъедающих металл и изоляцию газов и паров, токопроводящей или взрывоопасной пыли и дополнительного нагрева от посторонних источников лучистой энергии.

Эксплуатация стоек разрешена при температуре окружающего воздуха от +1 до +40°C и относительной влажности воздуха не более 85% при температуре +25°C.

2 Технические данные

Структура условного обозначения стоек

STM X - XX - 600 «Энергомера»



Климатическое исполнение	УХЛ4
Габаритные размеры, мм	
высота	_____
ширина	_____
глубина	_____

* - Для двухрамных стоек

3 Комплектность

Паспорт	1 шт.
Упаковка индивидуальная	1 шт.
Комплект монтажных частей.....	1 шт.
Стойка монтажная	1 шт.

4 Указания по монтажу и мерам безопасности

Монтаж стойки выполнить согласно приложения А.

Во избежание проблем с монтажом встраиваемого оборудования рекомендуется применять комплект крепежа и аксессуары производства ОАО «Концерн ЭНЕРГОМЕРА».

При сборке стойки винты вставляются в отверстия и наживляются в резьбу. Затем все по очереди подтягиваются до касания с собираемой деталью, после чего винты равномерно (в несколько заходов) подтягиваются по всему периметру стойки и затягиваются окончательно. Логотип с надписью «Энергомера» установить после сборки в правом верхнем углу рамы.

Ввод в эксплуатацию стоек производится специализированной организацией или подразделением (установка, подключение к сети, проверка на функционирование).

ЗАПРЕЩАЕТСЯ ПРОИЗВОДИТЬ УСТАНОВКУ, ПРОФИЛАКТИЧЕСКИЕ, РЕМОНТНЫЕ РАБОТЫ В НАХОДЯЩИХСЯ ПОД НАПРЯЖЕНИЕМ СТОЙКАХ.

ЗАПРЕЩАЕТСЯ ПРИМЕНЯТЬ ДЛЯ ОЧИСТКИ СТОЕК РАСТВОРИТЕЛИ, СОДЕРЖАЩИЕ БЕНЗИН, АЦЕТОН, А ТАКЖЕ АБРАЗИВНЫЕ СРЕДСТВА ОЧИСТКИ.

5 Правила хранения и транспортирования

Хранение стоек производится в заводской упаковке в закрытом помещении при температуре от минус 40° до +40°С, при относительной влажности не более 80%, в условиях исключающих их порчу.

Транспортирование упакованных стоек производится только в закрытом транспорте при температуре воздуха от минус 40° до +40°С, в условиях, исключающих возможность воздействия атмосферных осадков, солнечной радиации и агрессивных сред, с соблюдением мер предосторожности против механических повреждений и гарантирующих сохранность элементов стойки.

6. СВИДЕТЕЛЬСТВО О ПРИЕМКЕ

Стойка STM _____

Соответствует ГОСТ 28601.1-90, ГОСТ 28601.2-90, ГОСТ 28601.3-90, ТУ 4238-028-22136119-2007 и признана годной для эксплуатации.

Начальник ОТК

Штамп ОТК _____

Дата выпуска _____

7. СВЕДЕНИЯ О КОНСЕРВАЦИИ И УПАКОВКЕ

Стойка специальной консервации не подлежит

Стойка STM _____

Дата упаковки _____

Упакована _____

согласно требованиям, предусмотренным в действующей технической документации.

Упаковку произвел _____

8. ГАРАНТИЙНЫЕ ОБЯЗАТЕЛЬСТВА

Изготовитель гарантирует соответствие параметров стойки требованиям ГОСТ 28601.1-90, ГОСТ 28601.2-90, ГОСТ 28601.3-90, при соблюдении потребителем условий эксплуатации, транспортировки, хранения и монтажа.

Гарантий срок эксплуатации-5 лет со дня ввода стойки в эксплуатацию.

В случаях самостоятельного ремонта изделия потребителем, нарушением условий эксплуатации, транспортировки, хранения и монтажа, рекламации не принимаются.

9. ТЕХНИЧЕСКИЕ КОНСУЛЬТАЦИИ












Технические консультации осуществляются в ОАО «Концерн ЭНЕРГОМЕРА» по адресу:
г.Ставрополь, ул. Ленина 415. тел.(8652)56-66-90, 56-44-17

Примечание – Компания оставляет за собой право внесения изменений в конструкцию стойки с целью улучшения эксплуатационных характеристик.

ПРИЛОЖЕНИЕ А

(справочное) Монтаж стойки

Таблица А.1 - Комплект монтажных частей

	- 1x2 (4)*		- 6x2 *		9x68(120)
	- 2x2 (4)*		- 7x28 (48)*		- 10x4(8)*
	- 3x2		- 8x36 (64)*		- 11x 4
					- 4x1*
					- 5x2*

1. Стойка
2. Швеллер
3. Опора
4. Стяжка

5. Перекладина
6. Фиксатор
7. Болт М6х12 ГОСТ 77985-70
8. Гайка М6 ГОСТ 5927-70

9. Шайба 6 DIN 6798
10. Болт М6х40 ГОСТ 7805-70
11. Ножка
12. Эмблема

*- В зависимости от серии стойки

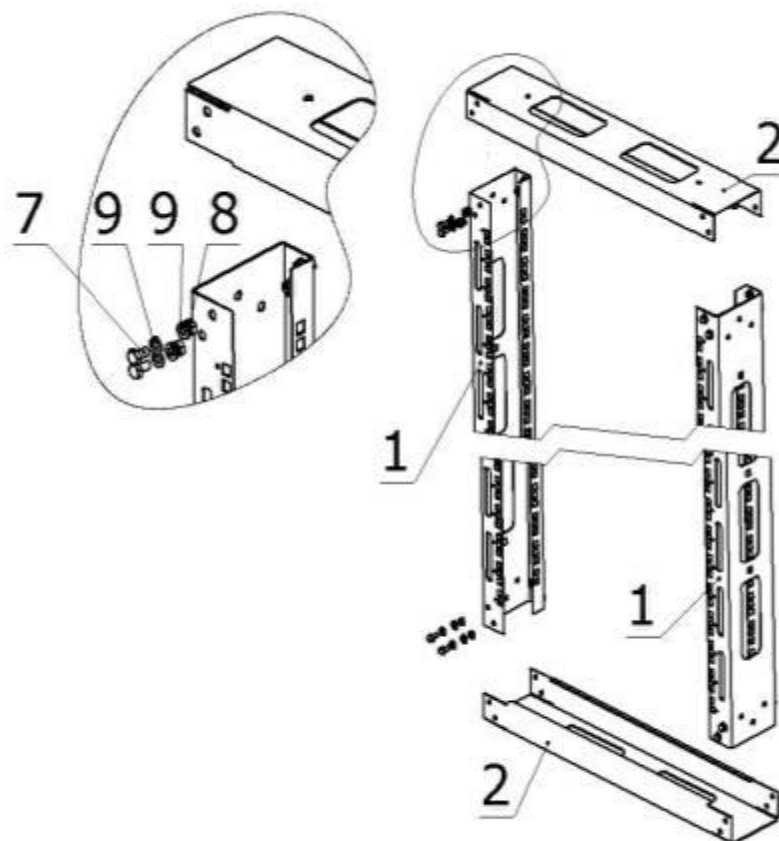


Рисунок А.1. – Сборка рамы.

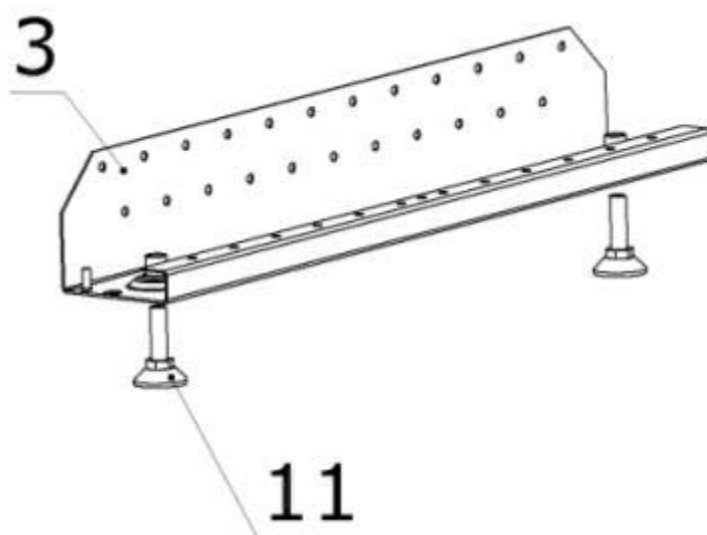
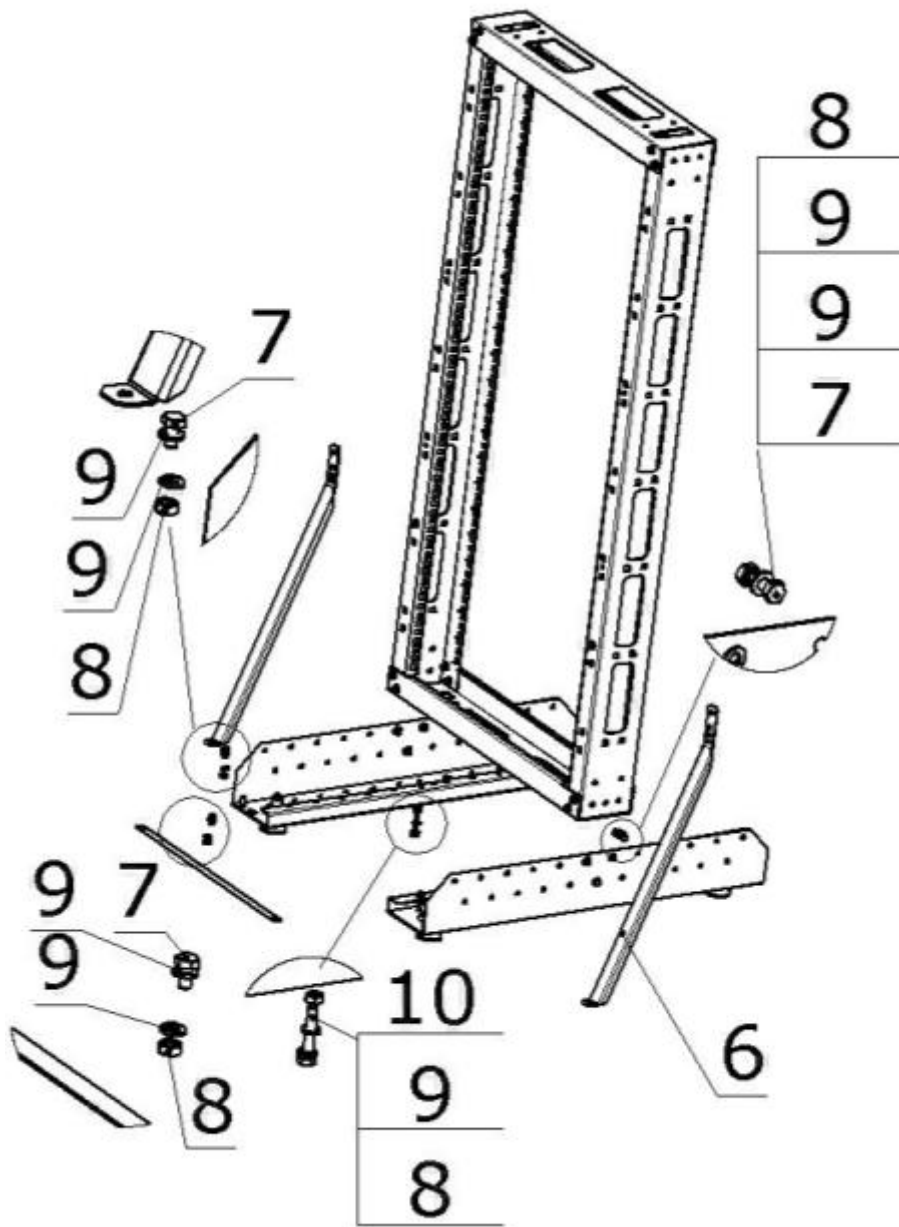
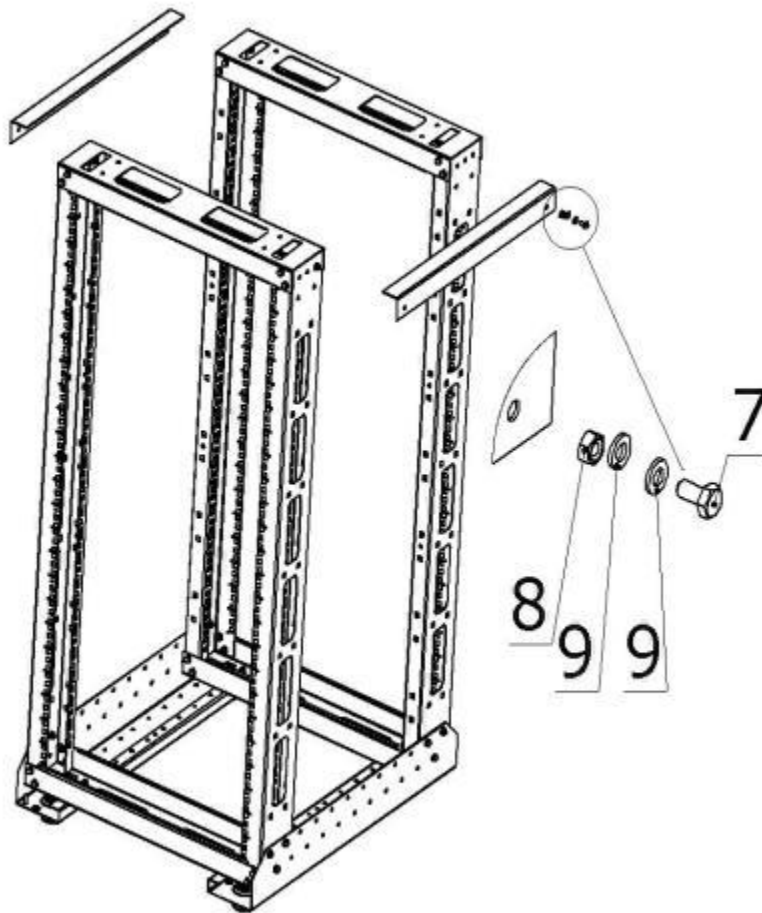


Рисунок А.2. - Сборка опоры



**Рисунок А.3. – Сборка стойки STM-1
Эмблему поместить на лицевую сторону.**



**Рисунок А.4. – Сборка стойки STM-2
Эмблему поместить на лицевую сторону.**